

ミーティングチェア

エアリ

Airly

8143シリーズ

取扱説明書

このたびは、オカムラ製品〈エアリ・8143シリーズ〉を
ご購入いただきましてありがとうございます。
この取扱説明書は〈エアリ・8143シリーズ〉を正しくお使いいただくためのガイドブックです。
ご使用前に、必ずこの取扱説明書をよくお読みになり、
内容をご理解した上でご使用くださいますようお願いいたします。
また、常にこの説明書をお手元に置いてご使用されることをお勧めします。



適用機種		
五本脚双輪キャスタータイプ(肘付き) 8143RA	五本脚双輪キャスタータイプ(肘なし) 8143RZ	カンチレバー脚タイプ 8143RC
五本脚双輪キャスターハイバックタイプ(肘付き) 8143HA	五本脚双輪キャスターハイバックタイプ(肘なし) 8143HZ	
四本脚双輪キャスタータイプ(肘付き) 8143AA	四本脚双輪キャスタータイプ(肘なし) 8143AZ	

okamura

安全にお使いいただくために(必ずお守りください)



注意

この表示を無視して、誤った取扱いをすると、人が傷害を負う可能性が想定される内容および物的損害の発生が想定される内容を示しています。または重傷を負う可能性が想定される内容を示しています。



注意

**乱暴な取扱いや用途以外のご使用は避け
てください。破損や転倒の恐れがあります。**

- 踏み台や運搬具として使用しないでください。



**スキマや可動部には指や手を入れないで
ください。ケガをする恐れがあります。**

- 特に座面裏の支基上面に指や手を入れると、けがをする恐れがありますので、ご注意願います。



**破損や転倒の恐れがありますので、
以下のことがらにご注意ください。**

- ボルトやネジのゆるみによるガタツキが生じた時は締め直してください。
- 部品が外れたまま使用しないでください。
- 背当のメッシュに穴、やぶれが生じた場合はただちに使用を中止して、必ず弊社販売窓口までご連絡ください。
- その他、異常がある場合には、必ず弊社販売窓口までご連絡ください。

分解・修理について

- お客様での分解・修理は大変危険ですので、必ず弊社販売窓口までご連絡ください。
- ボルトやネジが緩んだまま使わないでください。本体が壊れてケガをする恐れがあります。

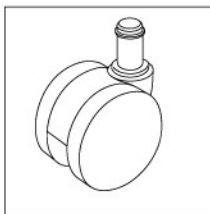
**改造はしないでください。
故障や事故の原因となります。**

- お客様による改造は故障と事故の原因となります。又、その場合の責任は弊社として負いかねます。
- 改造が必要な場合は、事前に弊社販売窓口までご連絡ください。

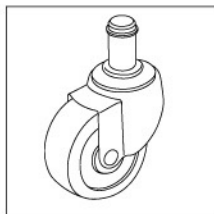
Pタイルの床には

- Pタイルなどの硬い床では、双輪キャスターは滑りすぎて転倒する恐れがありますのでゴムキャスターをご使用ください。双輪キャスターはじゅうたん・カーペット等の床に適しています。

※ゴムキャスターにつきましては、弊社販売窓口までご連絡ください。



双輪キャスター(標準)



ゴムキャスター(特注)

設置の際のお願い

屋内でのご使用をお願いいたします。

- 屋外や水のかかるところ等では、反り・カビの発生など故障を引き起こす原因となりますので、使用しないでください。

直射日光の当たる場所は、変形や日焼けによる変色の原因になりますので避けてください。

- 窓際などへ設置する場合は、常にカーテンやブラインドなどで直射日光を遮るようにしてください。

高温や湿気、乾燥の著しい場所は、変形や変色、カビの原因になりますので避けてください。

ストーブ・エアコンなどの熱や風が直接当たる場所は、変形や変色の原因になりますので避けてください。

水平を保つように設置してください。

- 設置するときは、必ず本体を水平を保つようにしてください。水平が保たれない状態で設置しますと、本体の歪み、可動部の不良の原因になります。

末永くお使いいただくためのお願い

下記事項をお守りにならなかった場合には、不具合が生じる場合があります。また、その場合の責任は弊社としては負いかねます。

使用上のご注意とメンテナンスについて

- 製品によっては、木特有のにおいがあります。定期的に換気することをおすすめします。
- 液体などをこぼした場合は、すばやく拭き取ってください。
 - アルコール・シンナー・ベンジンなどをこぼすと、変色・変質・破損の原因になることがあります。
- 定期的にはゆるんだボルトやネジの増し締めをお願いします。
- 使用中にボルトやネジの緩みによるガタツキが生じた時は、必ず増し締めしてください。
- この取扱説明書をいつでも取り出せるように大切に保管してください。
- こまめに、メンテナンスしながらお使いいただくのが製品を長持ちさせる秘訣です。保証期間終了後の有償サービスもご利用ください。

お手入れについて

日常のお手入れ

- 日常のお手入れは、必ず乾いた柔らかい布で行ってください。

※布・メッシュについては・・・

ブラッシングしながら表面を軽く叩いたり、掃除機でほこりを取り除くようにしてください。

著しく汚れた場合のお手入れ

- 柔らかい布をうすめた中性洗剤溶液（1～3%）に濡らし、堅く絞ってよく汚れを拭き取ってください。その後、洗剤が残らないように乾いた柔らかい布で乾拭きしてください。

お手入れの際のご注意

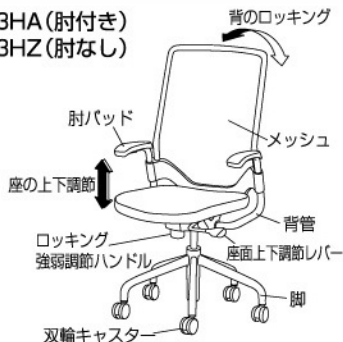
- 背当のメッシュ張材には伸縮性のある特殊な糸を使用しています。熱や鋭利なもので傷つくと使用できなくなる可能性があるため、お手入れの際には特にご注意ください。
- 化学雑巾は絶対にお使いにならないでください。変色などの原因となります。
- 市販のクリーナーなどをご使用の際は目立たない部分で変色などが無いことを確認してからご利用ください。

各部の名称

- 8143RA (肘付き)
8143RZ (肘なし)



- 8143HA (肘付き)
8143HZ (肘なし)



- 8143AA (肘付き)
8143AZ (肘なし)



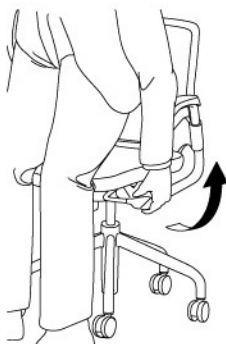
- 8143RC



ご使用方法 (8143RA・8143RZのみ)

座の上下調節

- 座の上下はガススプリングですから、座の左下のレバー操作でワンタッチで調節できます。体重をかけた状態でレバーを上には引けば座は下がり、レバーを離せば任意の位置で固定されます。座を上げるときは、レバーを上には引いて腰を浮かせた状態で行ってください。



ロックングの強弱調節

- 座の下の支基にあるハンドルをイスの正面より向かって右に回すとロックングの際の背当て反発力が強くなり、左に回すと弱くなります。座る人の体格や好みに合わせて調節してください。

ロックング
強弱調節ハンドル



故障かな？と思う前にご確認ください。

不調内容	確認事項	処理方法	掲載ページ
座が上がらない	座に体重を掛けたまま操作していませんか？	腰を浮かせた状態で操作してください。	前ページ操作方法を ご参照ください。
	座の位置が一番上の状態になっていませんか？	上限以下の高さでご使用ください。	
座が下がらない	座の前方に腰掛けた状態で操作していませんか？	座の中央部分に体重を掛け操作してください。	
	座の位置が一番下の状態になっていませんか？	下限以上の高さでご使用ください。	
背が動かない	座裏のロック強弱調節ハンドルが強 (イス正面より右いっぱい回っている) になっていませんか？	座裏のロック強弱調節ハンドルを イス正面より向かって左に回すこと により調節してください。	
キャスターの 転がりが悪い	じゅうたん、カーペットの上でゴムキャスター を使用していませんか？	じゅうたん、カーペットでのご使用の 場合は、双輪キャスターに交換してください。	
	キャスターに異物(糸くずや毛糸など)が、 からみついていませんか？	異物を取り除くか、新しいキャスター と交換してください。	
キャスターが 転がりすぎる	Pタイルなどハードな床で双輪キャスター を使用していませんか？	Pタイルなどハードな床でご使用の場合は、 ゴムキャスターに交換してください。	
異音がする		お買い求めの販売店又は弊社営業担当に ご相談ください。	

主な材質と表面仕上げ

部 位	適用製品	主な材質	表面仕上げ	
構造部材	背フレーム	全機種共通	スチール	メラミン焼付塗装
	背下フレーム	全機種共通	ポリプロピレン >PP<	
	背管	8143RA/RZ/HA/HZ	スチール	アクリル焼付塗装
	座シェル	全機種共通	成型合板	
	支基	8143RA/RZ/HA/HZ	アルミ >AL<	アクリル焼付塗装
	肘パッド	8143RA/RC/HA/AA	ポリプロピレン >PP<	
	脚フレーム	8143RC/AA/AZ	スチール	エポキシ-ポリエステル粉体焼付塗装
	脚端具	8143RC	耐衝撃ポリプロピレン >PP<	
	脚	8143RA/RZ/HA/HZ	スチール	エポキシ-ポリエステル粉体焼付塗装
張材	キャスター	8143RA/RZ/HA/HZ/AA/AZ	ナイロン >PA<	
	背	全機種共通	メッシュ (ポリエステル100%)	
	座	全機種共通	布 (再生PET56%、ポリエステル44%)	
クッション材	座裏	全機種共通	不織布 (ポリプロピレン100%)	
	座	全機種共通	ウレタンフォーム	

保証の明細

1) 保証項目

保証期間は、社団法人 日本オフィス家具協会 (JOIFA) のガイドラインに基づき、ご購入の日から下記の年限とさせていただきます。

1年保証	外観表面仕上げ	塗装・樹脂部品の変・褪色、レザー・クロスの摩耗
2年保証	機能	引出し・スライド機構 扉の開閉、錠前・昇降機構などの故障
3年保証	構造部材	強度・構造体に係る破損

- ※ 1 保証期間経過後の修理は有料にて承ります。
- ※ 2 保証期間内でも、次の場合は有料となります。
 - 火災、天災による損傷の場合。
 - 使用上の誤りや改造などお客様の責任に帰すると認められた場合。
- ※ 3 保証は、通常のお手入れやメンテナンスが行われていることが前提となります。

2) 修理用部品の保有期間について

- 製品の製造中止後 5年間とさせていただきます。

アフターサービスについて

保証期間終了後も修理により、機能が維持できる場合は有料にて修理を請け賜ります。メンテナンス契約等の業務も取り扱っています。その他アフターサービスについてのご要望がございましたら、下記へお問い合わせください。

(株)オカムラ サポートアンドサービス **フリーダイヤル ☎ 0120-448-105**

不要製品の引き取りについて

不要になった本製品などのお引き取りをご希望の場合は、適正な処理を行う廃棄物運搬業者と廃棄物処理業者をご紹介し、有料にて承っています。弊社担当窓口までご連絡ください。

よい品は結局おトクです

オカムラ

株式会社 岡村製作所 オフィス製品部

ホームページアドレス <http://www.okamura.co.jp/>

お問い合わせ・ご相談は◎お客様サービスセンターへ

フリーダイヤル ☎ 0120-81-9060 月曜～金曜(祝祭日を除く) 9:00～18:00